

Sicherer Schulweg

Schule am Hinkelstein



Gemeinde
Alsbach-Hähnlein



Liebe Kinder,



wir wollen, dass ihr jeden Morgen gesund und munter zur Schule am Hinkelstein kommt – und nach dem Unterricht natürlich auch wieder nach Hause. Deshalb empfehlen wir euch in dieser Broschüre, wo ihr lang laufen könnt, um im Straßenverkehr möglichst sicher zu sein. Auch wollen wir euch zeigen, was ihr selbst auf dem Schulweg machen müsst, um nicht in Gefahr zu geraten.

In der Innenseite dieser Broschüre findet ihr euren eigenen Kinderstadtplan. Wir empfehlen euch, möglichst häufig entlang der grün markierten Straßen zu laufen. Wo ihr besonders aufmerksam sein müsst, zeigen wir euch auf Fotos. Außerdem haben wir die passende Stelle im Stadtplan mit einem Gefahren-dreieck markiert.

Wenn ihr euren Schulweg noch nicht gut kennt, dann fragt eure Familie. Am besten, ihr lauft den Weg mehrmals gemeinsam, bis ihr euch sicher fühlt. Später könnt ihr den Weg dann auch mit Freunden aus der Nachbarschaft laufen. Verabredet euch einfach an geeigneten Treffpunkten und passt gegenseitig auf euch auf.



Liebe Eltern,

wir wissen es alle nur zu gut: Die Herausforderungen, sicher durch den Straßenverkehr zu kommen, sind oft vielfältig. Nicht selten treffen auf engstem Raum viele Verkehrsteilnehmer und ihre unterschiedlichen Interessen aufeinander.

Deshalb ist es unsere besondere Pflicht, den Kindern als jüngsten und schwächsten Teilnehmern im Straßenverkehr das passende Rüstzeug an die Hand zu geben, um Gefahren für ihre Unversehrtheit zu minimieren.

Mit dieser Broschüre wollen wir Sie unterstützen, den Schulweg ihres Kindes zur Schule am Hinkelstein sicherer zu gestalten. Denn auch von ihrer Haustür gibt es geeignete Wege, wie ihr Kind gut zu Fuß ans Ziel kommt. Wege, die wir ihnen hiermit ans Herz legen wollen und für die wir Sie bitten, sie gemeinsam mit ihren Kindern einzuüben. So lange, bis diese sich sicher genug fühlen, um die Route allein oder idealerweise mit gleichaltrigen Freunden zu laufen.

Bewegung vor der Schule und auf dem Weg nach Hause hat zahlreiche Vorteile. So werden etwa Eigenständigkeit und soziale Kontakte der Kinder gestärkt, das Lernen im Unterricht fällt leichter und Wissensinhalte können danach besser verarbeitet werden. Es sind Vorteile, die leider verloren gehen, wenn Sie ihre Kinder immer mit dem Fahrzeug bis vor die Eingangstür der Schule fahren.

Ob ihr Kind läuft oder später mit dem Fahrrad beziehungsweise Roller zur Schule fährt: Bitte achten Sie darauf, dass es gerade in der dunklen Jahreszeit stets hell gekleidet ist und reflektierende Elemente an Jacke oder Hose die Sichtbarkeit ihres Kindes zusätzlich erhöhen.

Verkehrserziehung geht uns alle an – Eltern, Schule, Polizei und Ordnungsbehörde. Lassen Sie uns deshalb im Alltag stets Vorbild für die Kinder sein.



Sebastian Bubenzer
Bürgermeister

Nina Wittkuhn
Schulleitung

Andreas Stürmlinger
Schutzmann vor Ort



© porta design / DGUV




© Polizeipräsidium Frankfurt am Main

Gut gekleidet und sicher in der Schule ankommen

Auf dem Bild oben kannst du sehr gut erkennen, dass es sehr schwer ist, dich im Straßenverkehr zu sehen, wenn du dunkle Kleidung trägst und keine Reflektoren an deiner Kleidung oder dem Schulranzen hast.

Bitte ziehe dich gerade in den Wintermonaten, in denen es noch dunkel ist, wenn du aus dem Haus gehst, so an, dass dich andere Verkehrsteilnehmer schnell und frühzeitig erkennen.

Am besten trägst du helle Kleidung und einen Schulranzen, der reflektiert. Manche Kinder tragen auch gerne blinkende Schuhe, diese sieht man ebenfalls sehr gut.



Richtiges Verhalten im Straßenverkehr

Wenn du eine Straße überqueren musst, dann halte dich an die Regel: LINKS-RECHTS-LINKS-schauen!
Benutze, wenn möglich, lieber einen Zebrastreifen oder eine Ampel, um eine Straße zu queren.

Am Zebrastreifen gilt:
„Erst gehen, wenn alle Räder stehen!“



© Verkehrswacht

An der Ampel gilt:
**„Bei ROT bleibst du stehen,
bei GRÜN darfst du gehen!“**

Vergewissere dich auch bei Rot, dass die Autos anhalten, indem du nochmal LINKS-RECHTS-LINKS schaust.



Dein Weg in die Schule

Am besten für dich ist es, wenn du den Weg in deine Schule zu Fuß gehst, mit dem Fahrrad, dem Roller oder dem Schulbus fährst.

Durch die Bewegung und die frische Luft wirst du richtig wach und kannst dich im Unterricht besser konzentrieren. Schön ist es auch, wenn du den Weg zur Schule gemeinsam mit Schulfreunden gehen kannst. So könnt ihr euch schon unterhalten und gemeinsam unterwegs vieles entdecken.

Wenn du in deiner Nachbarschaft noch niemanden kennst, der mit dir zur Schule laufen kann, kannst du erkunden, wer in der Nähe wohnt. Macht dann einfach einen gemeinsamen Treffpunkt aus.

Zusammen zur Schule zu gehen, macht Spaß!



Entspannt im Klassenzimmer ankommen

Liebe Eltern,

wir wissen, dass es nicht immer möglich ist, das Kind selbstständig zur Schule gehen zu lassen. Sollten Sie das Kind mit dem Auto zur Schule bringen, bitten wir Sie, Folgendes zu beachten:

→ **Das Kind muss sicher im Auto mitfahren.**


Das bedeutet, Kinder bis zum vollendeten 12. Lebensjahr, die kleiner als 1,50 m sind, dürfen nur mitfahren, wenn Rückhalteeinrichtungen wie Kindersitz oder Sitzerrhöhung benutzt werden.

→ Die Kinder dürfen den **Schulranzen** erst nach der Autofahrt aufsetzen.

→ Bitte fahren Sie nicht direkt vor den Haupteingang oder gewissermaßen „ins Klassenzimmer“. **Ihr Kind schafft die letzten Meter alleine.**



©ADAC/Stefanie Aumiller



Das verkehrstaugliche Fahrrad

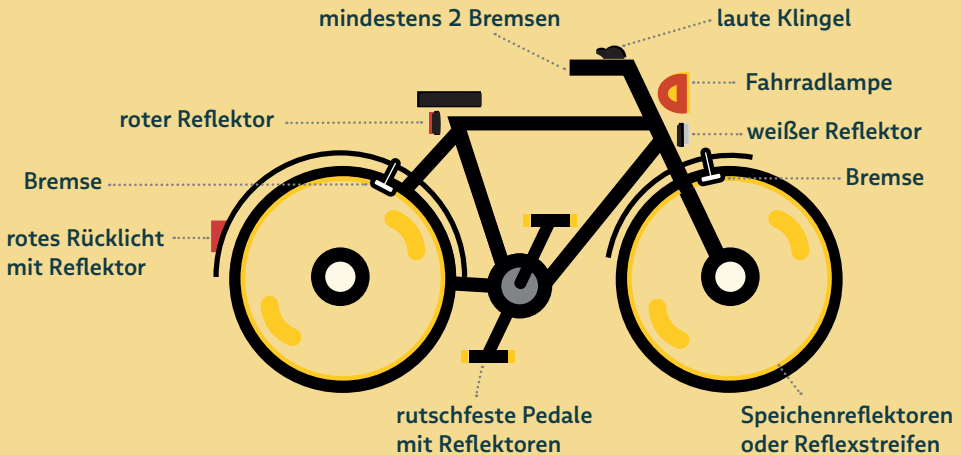
Eure Fahrräder sollten immer verkehrstauglich sein.

Auf dem Bild seht ihr, was ein Fahrrad alles haben muss, damit ihr sicher unterwegs seid.



Wichtig sind alle untenstehenden Punkte:

- Bremsen und Klingel
- vorne: weißer Reflektor und Lampe
- Speichenreflektoren oder Reflexstreifen
- rutschfeste Pedale
- hinten: roter Reflektor und rotes Rücklicht



Wenn ihr dazu dann noch einen Helm aufsetzt, seid ihr perfekt für das Fahrrad ausgestattet.

Kinder bis 8 Jahre müssen den Gehweg nutzen!

Am besten fahrt ihr erst auf der Fahrbahn, wenn ihr den Fahrrad-Führerschein in der Schule gemacht habt.

Der verkehrssichere Roller

In der dunklen Jahreszeit sind die meisten Kinder auf dem Roller kaum oder erst spät zu sehen.

Damit ihr sicher in der Schule ankommt, solltet ihr Reflektoren am Roller und an eurer Kleidung anbringen – ein zusätzliches Licht hilft, dass ihr besser gesehen werdet.

Denkt zu eurer Sicherheit an verschiedene Möglichkeiten. So gibt es etwa leuchtende Bänder, die ihr um den Arm legen könnt. Manche Helme haben sogar eine integrierte Lampe.



Wir empfehlen die Nutzung eines Rollers erst ab der 3. Klasse.


















Schulwegplan

Schule am Hinkelstein









Alsbach-Hähnlein

Grundschule des Landkreises Darmstadt-Dieburg

-  Schule
-  Kita, U3-Betreuung
-  Jugendzentrum
-  Hauptverkehrsstraße
-  Straße mit starkem Autoverkehr
-  Verkehrsberuhigter Bereich
-  Ampel
-  Zebrastreifen
-  Bahnhof
-  Bushaltestelle
-  Eltern-Haltestelle

-  Haupt-Schulweg
(mit empfohlener Straßenseite)
-  Treffpunkte für Laufgemeinschaften

Aufmerksamkeitspunkte

-  Hier fahren die Autos auch außen am Kreisel vorbei. Pass beim Queren gut auf!
-  Die Autos fahren schnell in den Kreisel rein und raus. Achte immer gut auf den Verkehr aus der Fahrtrichtung!
-  Der verkehrsberuhigte Bereich endet vor der Kreuzung. Ab hier musst du den Gehweg nutzen.
-  Es gibt mehrere Wege über das Schulgelände. Laufe nicht über den Parkplatz, sondern nutze die Fußwege!
-  In der Kiss-And-Go-Area ist viel los. Sei rücksichtsvoll gegenüber anderen Kindern.
-  Achtung, hier gibt es keine gesicherte Querungsmöglichkeit. Pass beim Queren gut auf!
-  Hier musst du die Straße zweimal queren.
-  Hier endet der verkehrsberuhigte Bereich. Fahrrad und Roller fahrende Kinder nehmen Rücksicht auf Zufußgehende.



Landkreis
Darmstadt-Dieburg

Mobilitätslösung

Richtiges Verhalten im Straßenverkehr



Start: Rathaus Alsbach,
Bickenbacher Straße
in Richtung Bahnhofstraße



1

Wenn du mit Freunden gemeinsam zur Schule laufen möchtest, kannst du dich am Alsbacher Rathaus in der Bickenbacher Straße für eine Laufgemeinschaft treffen.





Bahnhofstraße
in Richtung
Kreuzungsbereich
„Im Erpel“

2

Jetzt geht es auch schon los in Richtung Schule.

Der Gehweg in der Bahnhofstraße bietet genug Platz, damit ihr zu zweit nebeneinander laufen könnt. Wenn die Gruppe größer ist, lauft hintereinander – so, wie es auf dem Bild gezeigt ist.





3

Nun musst du das erste Mal über eine Kreuzung laufen. Achte darauf, dass dich die Autos sehen können und bleib zuerst an der Bordsteinkante stehen. Schau erst nach links, dann rechts, dann wieder links, bevor du über die Straße gehst.



4

Kreisel „Alte Bergstraße“ in Richtung Benno-Elkan-Allee


Schon bald kommt du an einen großen Kreisverkehr, auch „Kreisel“ genannt, wo viele Autos unterwegs sind. Achte darauf, dass dich die Autos sehen können. Bleib zuerst an der Bordsteinkante stehen und schau wieder links-rechts-links, bevor du über die Straße gehst.



5

Benno-Elkan-Allee in Richtung „Schule am Hinkelstein“

Jetzt hast du es gleich geschafft. Wenn du über eine Ampel gehen musst, solltest du natürlich bei Rot stehen bleiben und warten, bis die Ampel für Fußgänger grün wird.





6

Benno-Elkan-Allee in Richtung „Schule am Hinkelstein“

Ist die Ampel grün, kannst du über die Straße gehen. An dieser Ampel ist morgens sehr viel los. Nicht einfach loslaufen, nur weil es die anderen machen. Vergewissere dich, dass die Ampel nicht schon wieder Rot anzeigt.



7

Ziel erreicht. Viel Spaß im Unterricht.






LEON Hilfe-Inseln

LEON ist ein Löwe – und zwar ein ganz besonderer: LEON ist seit vielen Jahren bei der hessischen Polizei als Kinderkommissar im Einsatz. Er will Kinder beschützen und ihnen helfen. Zum Beispiel dabei, sicher über die Straße zu gehen oder zur Schule zu kommen.

LEON erklärt Kindern auch, welche Aufgaben die Polizei hat. Kinder, die hilfsbereit, fair und ehrlich sein wollen, ernennt LEON zu Kinderkommissaren.

Auch auf eurem Weg in die Schule möchte LEON helfen. Deshalb könnt ihr an manchen Geschäften den LEON-Aufkleber finden. Dort bekommt ihr dann Hilfe. Zum Beispiel, wenn euer Schlüssel weg ist, wenn ihr euch verlaufen habt, wenn ihr auf die Toilette müsst, wenn ihr verletzt seid oder wenn ihr Angst habt.



Bittet eure Eltern, euch die kinderfreundlichste Route zur Schule zu zeigen und findet gemeinsam Geschäfte mit dem LEON-Aufkleber.

Auf der Internetseite der Gemeinde Alsbach-Hähnlein gibt es viele tolle Informationen von und über LEON. Außerdem Malvorlagen, Stundenpläne und ganz wichtig: eine Übersicht, auf der ihr alle Geschäfte sehen könnt, die eine Hilfe-Insel für euch sind.



Herausgeber

Gemeinde Alsbach-Hähnlein

Ordnungsbehörde | Bickenbacher Straße 6 | 64665 Alsbach-Hähnlein

www.alsbach-haehnlein.de

Ansprechpartner

Ordnungsbehörde Alsbach-Hähnlein

Bickenbacher Straße 6 | 64665 Alsbach-Hähnlein

KOMPASS-Ansprechpartner: Patrick Spalke

ordnungsamt@alsbach-haehnlein.de | Telefon 06257 5008 261

Polizeistation Pfungstadt

Grüner Weg 10 | 64319 Pfungstadt

Schutzmann vor Ort: Andreas Stürmlinger

andreas.stuermlinger@polizei.hessen.de | Telefon 06157 95 09-39

Schule am Hinkelstein

Benno-Elkan-Allee 3 | 64665 Alsbach-Hähnlein

Schulleitung: Nina Wittkuhn

sah_alsbach-haehnlein@schulen.ladadi.de | Telefon 06257 3020

